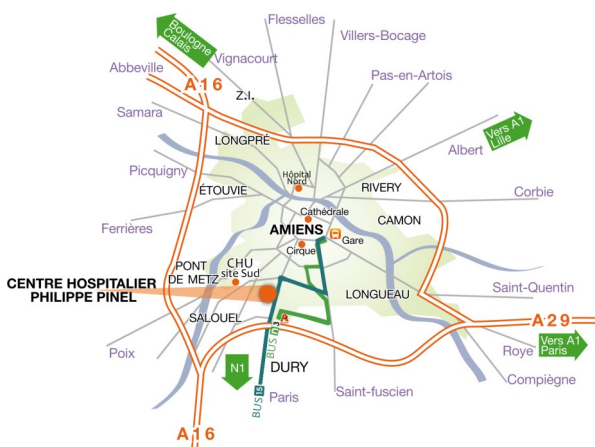
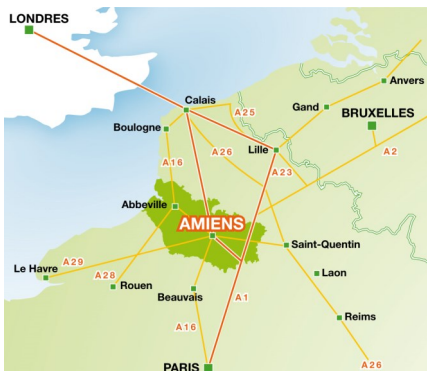


Accès à l'Établissement public de santé mentale de la Somme



accès via un itinéraire routier :

A16 : prendre la sortie 'Amiens-Sud/Dury' puis direction centre ville d'Amiens
Rocade + A29 : prendre la sortie 31 'Amiens-Centre/Amiens-Sud/Dury' puis direction centre ville d'Amiens

accès via bus :

amétis accès via bus du réseau amétis :

Ligne 15
 Gare du Nord - Dury arrêt "Pinel"

N3
 Promenade - Cc Amiens Sud
 arrêt "Grèce"

Accès à l'Unité de Psychogériatrie



Établissement public
de santé mentale
de la Somme

Siège : Hôpital Philippe Pinel

Route de Paris - CS 74410

80044 AMIENS CEDEX 1

tél. : 03.22.53.46.46

demandez le poste infirmier 3319

communication@epsm-somme.fr

www.epsom-somme.fr

Retrouvez-nous sur la page officielle de l'EPSM de la Somme à :
<https://www.facebook.com/EPMSomme>

ÉTABLISSEMENT PUBLIC DE SANTÉ MENTALE DE LA SOMME



Bienvenue
 à l'unité
 intersectorielle de
 Psychogériatrie

Pôle Filières et Réhabilitation Psychosociale

Service du Docteur HEQUETTE et Docteur DAILY
 Cadre de Santé : Monsieur BEAUPERE

Centre Hospitalier Philippe Pinel
 Route de Paris - CS 74410 - 80044 AMIENS CEDEX 1
 Tél. : 03.22.53.46.46 demander le poste infirmier 3319
 site internet : www.epsom-somme.fr




Établissement public
de santé mentale
de la Somme

Bienvenue à l'unité de Psychogériatrie

L'unité de Psychogériatrie Intersectorielle est une unité de psychiatrie développant une orientation spécifique et exclusive en faveur des personnes âgées.

C'est une unité de soins psychiatriques aiguë de court séjour. Elle accueille des patients de plus de 65 ans présentant des troubles psychologiques et psychiatriques. Cette unité assure une prise en charge médicale intégrant les polypathologies somatiques et les manifestations de dépendance.

La Psychogériatrie est une approche multidisciplinaire qui permet une prise en charge globale individualisée et met en jeu différents intervenants.



Les vêtements personnels

Lors de votre admission, une fiche correspondant au trousseau nécessaire pour le séjour dans l'unité vous est remise. Les vêtements n'étant pas marqués à l'UF du service, **leur entretien doit être assuré par les familles ou EHPAD** (si famille non présente).

L'objectif étant le bien être du patient.

Nos missions

- Evaluation globale médico-psychosociale,
- Evaluation psychiatrique, physique et psychologique,
- Evaluation du retentissement des troubles sur l'autonomie et la vie quotidienne de la personne âgée,
- Projet thérapeutique individualisé,
- Soutien et information aux familles,
- Elaboration d'un projet de vie individualisé (domicile ou institution) en associant les proches, la famille et/ou les professionnels,
- Articulation et partenariat avec les structures sanitaires, sociales et médico sociales.

Nos activités et soins

La prise en charge est définie en équipe pluridisciplinaire.

L'unité de Psychogériatrie propose des :

- Soins infirmiers et soins au travers d'activités thérapeutiques,
- Bilan et prise en charge ergothérapique,
- Bilan et test psychologique,
- Bilan et accompagnement social,
- Entretien et accompagnement des familles,
- Accompagnement spécialisé au sein des structures médico-sociales (visites, rencontres),
- Consultations médicales et/ou psychologiques au CMP G01 ou dans l'unité.

Les visites et les horaires

Les visites sont autorisées sur avis médical, peuvent avoir lieu soit dans la salle à manger soit dans le salon des familles.

L'accès aux chambres reste exceptionnel et soumis à autorisation du personnel.

Les heures de visites

de 14h30 à 18h30

Les visiteurs doivent se présenter à l'équipe soignante.

L'équipe pluridisciplinaire

- Psychiatre,
- Gériatre,
- Interne,
- Cadre de Santé,
- Infirmiers,
- Aides soignants,
- Ergothérapeute,
- Assistant social,
- Psychologue,
- Agents de Service Hospitaliers.